

目論見書補完書面（投資信託）

（この書面は、金融商品取引法第 37 条の 3 の規定によりお渡しするものです。）

この書面および目論見書の内容をよくお読みください。

投資信託は預貯金とは異なります。

当ファンドのお取引に関しては、金融商品取引法第 37 条の 6 の規定（いわゆるクーリング・オフ）の適用はありません。

当行では、お客さまの選択されたファンド、購入金額によって、購入手数料が異なります。

当ファンドに係る金融商品取引契約の概要

当行は、ファンドの販売会社として、募集の取扱いおよび販売等に関する事務を行います。実際の投資信託の設定および運用は委託会社が行います。資産管理は受託銀行である信託銀行が行います。

当行が行う登録金融機関業務の内容および方法

当行が行う登録金融機関業務は、金融商品取引法第 33 条第 2 項および第 33 条の 2 の規定に基づくものであり、当行においてファンドのお取引を行われる場合は、以下によります。

- お取引にあたっては、投資信託受益権振替決済口座の開設が必要となります。
- お取引のご注文をいただいたときは、原則として、あらかじめ当該ご注文に係る代金の全部をお預けいただいた上で、ご注文をお受けいたします。
- ご注文いただいたお取引が成立した場合には、取引報告書を郵送いたします。

当ファンドに係る購入手数料および約定金額

ご指定金額から購入手数料（税込）が差し引かれますので、ご指定金額全額が当ファンドの約定金額となるものではありません。

*ファンドごとの手数料率（税込）は、別添の「購入手数料率一覧」をご覧ください。

*ファンドごとの手数料金額（税込）の計算は、以下のとおりです。

$$\text{（支払金額} \div \text{（1+手数料率））} \times \text{手数料率} = \text{手数料額}$$

例：手数料率3.30%（消費税込）の投資信託を100万円購入の場合

$$1,000,000 \div 1.0330 \times 0.0330 = 31,945 \text{（円）}$$

投資信託の収益分配金および通貨選択型投資信託

- 投資信託の収益分配金につきましては、別添の「収益分配金に関するご留意事項」をご覧ください。
- 通貨選択型投資信託をご購入いただく場合には、別添の「通貨選択型投資信託の収益・損失のイメージ」をあわせてご覧ください。

当行とお客さまの利益が相反するおそれ

- ・当行は、当ファンドを販売することにより、目論見書に記載の販売会社が配分を受ける信託報酬を受領いたします。これはファンド購入後の情報提供、交付運用報告書等各種書類の交付、口座内でのファンド管理等の対価です。信託報酬を受領することにより、お客さまの利益と当行の利益が相反するおそれがあります。
- ・当行と組成会社（運用会社）との間に、重要な資本関係および人的関係はありません。
- ・当行の行員に対する業績評価上、本書面に記載の商品の販売が他の商品の販売より高く評価されるような場合はありません。

当行の概要

- 商号等 株式会社足利銀行 登録金融機関 関東財務局長（登金）第43号
- 本店所在地 〒320-8610 栃木県宇都宮市桜4丁目1番25号
- 加入協会 日本証券業協会、一般社団法人金融先物取引業協会
当行が対象事業者となっている認定投資者保護団体はありません。
- 資本金 1,350億円（2025年3月31日現在）
- 主な事業 当行は、個人・一般事業法人・地方公共団体を主要なお客さまとし、銀行業務を中心に、登録金融機関業務その他金融サービスに係る事業を行っております。
- 設立年月 1895年（明治28年）9月

お問い合わせ先	お取引店または下記までお問い合わせください。 ・あしぎんコンタクトセンター 0120-21-6556 受付時間／平日 9:00～17:00（銀行休業日を除く）
相談・苦情等 受付窓口	足利銀行お客さま相談室 028-622-0111
当行の苦情処理 措置および紛争 解決措置	一般社団法人全国銀行協会または特定非営利活動法人 証券・金融商品あっせん相談センターを利用します。 連絡先 全国銀行協会相談室 0570-017109または03-5252-3772 特定非営利活動法人 証券・金融商品あっせん相談センター 連絡先（0120-64-5005）

【2026年4月1日現在】

購入手数料率一覧

① ご留意事項

〈投資信託の購入手数料の割引について〉

・インターネットバンキングで投資信託を1回(1銘柄)あたり10万円(手数料・税込)以上ご購入いただくと、お申込手数料(税別)を20%(1円未満切捨)割引します。

・積立投資のお取引は対象外となります。

・一部のインターネット専用ファンドについて、お申込手数料割引対象外のファンドがございます。対象外ファンドは以下の通りです。

カテゴリ	ファンド名	購入手数料率(税込)
株式外	【ネット専用】 グローバル・フィンテック株式ファンド	1,000万円未満：2.2%
		1,000万円以上5,000万円未満：1.65%
		5,000万円以上：1.1%
	【ネット専用】 グローバル・フィンテック株式ファンド(為替ヘッジあり)	1,000万円未満：2.2%
		1,000万円以上5,000万円未満：1.65%
		5,000万円以上：1.1%

② 手数料一覧

カテゴリ	ファンド名	購入手数料率(税込)
債券内	ダイワ日本国債ファンド(毎月分配型)	5,000万円未満：1.1% 5,000万円以上：なし
	【ネット専用】 ノーロード明治安田社債アクティブ	なし
国内リート	野村日本不動産投信(毎月分配型)	1,000万円未満：2.2% 1,000万円以上5,000万円未満：1.65% 5,000万円以上：1.1%
	フィデリティ・Jリート・アクティブ・オープン(資産成長型)	1,000万円未満：2.2% 1,000万円以上5,000万円未満：1.65% 5,000万円以上：1.1%
国内株式	インデックスファンド225	5,000万円未満：2.2% 5,000万円以上：なし
	日経平均高配当利回り株ファンド	5,000万円未満：2.2% 5,000万円以上：なし
	ノムラ・ジャパン・オープン	1,000万円未満：2.2% 1,000万円以上5,000万円未満：1.65% 5,000万円以上：1.1%
	One割安日本株ファンド/ One割安日本株ファンド(年1回決算型)	1,000万円未満：3.3% 1,000万円以上5,000万円未満：2.75% 5,000万円以上：2.2%
	フィデリティ・日本成長株・ファンド	3,000万円未満：3.3% 3,000万円以上5,000万円未満：2.2% 5,000万円以上1億円未満：1.1% 1億円以上：なし
	コモンズ30ファンド	1,000万円未満：2.2% 1,000万円以上5,000万円未満：1.65% 5,000万円以上：1.1%
	新成長株ファンド 【愛称：グローイング・カバース】	1,000万円未満：3.3% 1,000万円以上5,000万円未満：2.75% 5,000万円以上：2.2%
	ひふみプラス	積立投資：なし 1,000万円未満：3.3% 1,000万円以上5,000万円未満：2.75% 5,000万円以上：2.2%
	【ネット専用】 SBI中小型割安成長株ファンド ジェイリバイブ(年2回決算型) 【愛称：jrevive II】	1,000万円未満：3.3% 1,000万円以上5,000万円未満：2.75% 5,000万円以上：2.2%
	【ネット専用】 JPMジャパンマイスター	なし
	【ネット専用】野村インデックスファンド・日経225 【愛称：Funds-i 日経225】	なし
	東京海上・円資産バランスファンド(毎月決算型) 【愛称：円委會】	1,000万円未満：1.65% 1,000万円以上：1.1%
	東京海上・円資産バランスファンド(年1回決算型) 【愛称：円委會(年1回決算型)】	1,000万円未満：1.65% 1,000万円以上：1.1%
	リスク抑制世界8資産バランスファンド 【愛称：しあわせの一步】	1.1%
	投資のソムリエ	1,000万円未満：2.2% 1,000万円以上5,000万円未満：1.65% 5,000万円以上：1.1%
	東京海上・年金運用型戦略ファンド(年1回決算型) 【愛称：年金はらす】	1,000万円未満：2.2% 1,000万円以上5,000万円未満：1.65% 5,000万円以上5億円未満：1.1% 5億円以上：なし
	財産3分法ファンド(不動産・債券・株式)毎月分配型/資産成長型	1,000万円未満：2.2% 1,000万円以上：1.65%
	グローバルESGバランスファンド(為替ヘッジあり)隔月分配型/年2回決算型 【愛称：ブルー・アース】	1,000万円未満：3.3% 1,000万円以上5,000万円未満：2.75% 5,000万円以上：2.2%
	グローバルESGバランスファンド(為替ヘッジなし)隔月分配型/年2回決算型 【愛称：ブルー・アース】	1,000万円未満：3.3% 1,000万円以上5,000万円未満：2.75% 5,000万円以上：2.2%
	グローバル3倍3分法ファンド(隔月分配型)/(1年決算型)	1,000万円未満：3.3% 1,000万円以上5,000万円未満：2.75% 5,000万円以上：2.2%
【ネット専用】eMAXIS 最適化バランス (マイゴールキープ)/ (マイディフェンダー)/ (マイミッドフィルダー) (マイフワード)/ (マイストライカー)	なし	
【ネット専用】セゾン・グローバルバランスファンド	なし	

購入手数料率一覧

カテゴリー	ファンド名	購入手数料率 (税込)
海外株式	米国株式配当貴族 (年4回決算型)	5,000万円未満: 2.2% 5,000万円以上: なし
	アライアンス・バーンスタイン・米国成長株投資 Bコース (為替ヘッジなし) / Dコース 毎月決算型 (為替ヘッジなし) 予想分配金提示型 / Eコース 隔月決算型 (為替ヘッジなし) 予想分配金提示型	1,000万円未満: 3.3% 1,000万円以上5,000万円未満: 2.75% 5,000万円以上: 2.2%
	フィデリティ・米国株式ファンド Aコース (資産成長型・為替ヘッジあり) / Bコース (資産成長型・為替ヘッジなし)	1,000万円未満: 3.3% 1,000万円以上5,000万円未満: 2.75% 5,000万円以上: 2.2%
	キャピタル世界株式ファンド	1,000万円未満: 3.3% 1,000万円以上5,000万円未満: 2.75% 5,000万円以上: 2.2%
	キャピタル世界株式ファンド (限定為替ヘッジ)	1,000万円未満: 3.3% 1,000万円以上5,000万円未満: 2.75% 5,000万円以上: 2.2%
	キャピタル世界株式ファンド年2回決算 (分配重視)	1,000万円未満: 3.3% 1,000万円以上5,000万円未満: 2.75% 5,000万円以上: 2.2%
	キャピタル世界株式ファンド年2回決算 (分配重視/限定為替ヘッジ)	1,000万円未満: 3.3% 1,000万円以上5,000万円未満: 2.75% 5,000万円以上: 2.2%
	ニッセイ/サンダース・グローバルバリュー株式ファンド (資産成長型) / (隔月予想分配金提示型)	1,000万円未満: 3.3% 1,000万円以上5,000万円未満: 2.75% 5,000万円以上: 2.2%
	フィデリティ・世界割安成長株投資 Bコース (為替ヘッジなし) / Dコース (毎月決算・予想分配金提示型・為替ヘッジなし) 【愛称: テンバガー・ハンター】	1,000万円未満: 3.3% 1,000万円以上5,000万円未満: 2.75% 5,000万円以上: 2.2%
	グローバル・ベスト・ファンド	1,000万円未満: 3.3% 1,000万円以上5,000万円未満: 2.75% 5,000万円以上: 2.2%
	ベイリー・ギフォード インパクト投資ファンド (予想分配金提示型) 【愛称: ポジティブ・チェンジ】	1,000万円未満: 3.3% 1,000万円以上5,000万円未満: 2.75% 5,000万円以上: 2.2%
	ベイリー・ギフォード インパクト投資ファンド 【愛称: ポジティブ・チェンジ】	1,000万円未満: 3.3% 1,000万円以上5,000万円未満: 2.75% 5,000万円以上: 2.2%
	ピクテ・グローバル・インカム株式ファンド (毎月分配型) / (1年決算型)	1,000万円未満: 2.75% 1,000万円以上5,000万円未満: 2.2% 5,000万円以上: 1.65%
	イノベティブ・カーボンニュートラル戦略ファンド	1,000万円未満: 3.3% 1,000万円以上5,000万円未満: 2.75% 5,000万円以上: 2.2%
	グローバル水素株式ファンド 【愛称: H2】	1,000万円未満: 3.3% 1,000万円以上5,000万円未満: 2.75% 5,000万円以上: 2.2%
	世界新時代株式ファンド (予想分配金提示型) / (資産成長型) 【愛称: World Change】	1,000万円未満: 3.3% 1,000万円以上5,000万円未満: 2.75% 5,000万円以上: 2.2%
	ニュートン・パワー・イノベーション・ファンド (為替ヘッジあり) / (為替ヘッジなし) 【愛称: 電力革命】	1,000万円未満: 3.3% 1,000万円以上5,000万円未満: 2.75% 5,000万円以上: 2.2%
	東京海上・宇宙関連株式ファンド (為替ヘッジなし) / (為替ヘッジあり)	1,000万円未満: 3.3% 1,000万円以上5,000万円未満: 2.75% 5,000万円以上: 2.2%
	グローバルA1ファンド	1,000万円未満: 3.3% 1,000万円以上5,000万円未満: 2.75% 5,000万円以上: 2.2%
	グローバルA1ファンド (為替ヘッジあり)	1,000万円未満: 3.3% 1,000万円以上5,000万円未満: 2.75% 5,000万円以上: 2.2%
	グローバル自動運転関連株式ファンド (為替ヘッジあり) / (為替ヘッジなし)	1,000万円未満: 3.3% 1,000万円以上5,000万円未満: 2.75% 5,000万円以上: 2.2%
	グローバル・ロボティクス株式ファンド (年2回決算型) / (1年決算型)	1,000万円未満: 3.3% 1,000万円以上5,000万円未満: 2.75% 5,000万円以上: 2.2%
	次世代通信関連 世界株式戦略ファンド 【愛称: THE 5G】	1,000万円未満: 3.3% 1,000万円以上5,000万円未満: 2.75% 5,000万円以上: 2.2%
	ひふみワールド+	積立投信: なし 1,000万円未満: 3.3% 1,000万円以上5,000万円未満: 2.75% 5,000万円以上: 2.2%
	HSBC インド・インフラ株式オープン/ HSBC インド・インフラ株式オープン (毎月決算・予想分配金提示型)	1,000万円未満: 3.3% 1,000万円以上5,000万円未満: 2.75% 5,000万円以上: 2.2%

購入手数料率一覧

カテゴリ	ファンド名	購入手数料率（税込）
海外株式	【ネット専用】 グローバル・フィンテック株式ファンド ※インターネットでのお申込手数料割引の対象外です。	1,000万円未満：2.2% 1,000万円以上5,000万円未満：1.65% 5,000万円以上：1.1%
	【ネット専用】 グローバル・フィンテック株式ファンド（為替ヘッジあり） ※インターネットでのお申込手数料割引の対象外です。	1,000万円未満：2.2% 1,000万円以上5,000万円未満：1.65% 5,000万円以上：1.1%
	【ネット専用】 米国バリューストラテジー・ファンド Aコース（為替ヘッジあり）/Bコース（為替ヘッジなし）	1,000万円未満：3.3% 1,000万円以上5,000万円未満：2.75% 5,000万円以上：2.2%
	【ネット専用】 フランクリン・テンプレート・オーストラリア高配当株ファンド （毎月分配型）/（年2回決算型）	1,000万円未満：3.3% 1,000万円以上5,000万円未満：2.75% 5,000万円以上：2.2%
	【ネット専用】 三菱UFJ S&P500配当貴族インデックスファンド<為替ヘッジなし> 【愛称：ザ・レジェンド】	なし
	【ネット専用】 イーストスプリング・インド株式オープン	なし
	【ネット専用】 野村インデックスファンド・外国株式 【愛称：Funds-i 外国株式】	なし
	【ネット専用】 セゾン資産形成の達人ファンド	なし
	【ネット専用】 イーストスプリング・インドネシア株式オープン	3.3%
	【ネット専用】 One中国関連株オープン 【愛称：チャイニーズ・エンジェル】	3.3%
海外債券	ビクテ・グローバル・インカム債券ファンド（1年決算型）	1,000万円未満：2.2% 1,000万円以上5,000万円未満：1.65% 5,000万円以上：1.1%
	ハイグレード・オセアニア・ボンド・オープン（毎月分配型） 【愛称：杏の実】	1億円未満：2.2% 1億円以上：1.1%
	ハイグレード・オセアニア・ボンド・オープン（年1回決算型） 【愛称：杏の実（年1回決算型）】	1,000万円未満：2.2% 1,000万円以上5,000万円未満：1.65% 5,000万円以上：1.1%
	フィデリティ・USハイ・イールド・ファンド（毎月決算型）B（為替ヘッジなし）	1,000万円未満：2.75% 1,000万円以上5,000万円未満：2.2% 5,000万円以上3億円未満：1.65% 3億円以上：1.1%
	フィデリティ・USハイ・イールド・ファンド（資産成長型）D（為替ヘッジなし）	1,000万円未満：2.75% 1,000万円以上5,000万円未満：2.2% 5,000万円以上：1.65%
	野村PIMCO・世界インカム戦略ファンド Aコース （為替ヘッジあり 年2回決算型）	1,000万円未満：2.2% 1,000万円以上5,000万円未満：1.65% 5,000万円以上：1.1%
	野村PIMCO・世界インカム戦略ファンド Cコース （為替ヘッジあり 毎月分配型）	1,000万円未満：2.2% 1,000万円以上5,000万円未満：1.65% 5,000万円以上：1.1%
	メキシコ債券オープン（毎月分配型）/（資産成長型） 【愛称：アミーゴ】	1,000万円未満：2.75% 1,000万円以上5,000万円未満：2.2% 5,000万円以上：1.65%
	ブラジル・ボンド・オープン（毎月決算型）/（年1回決算型）	1,000万円未満：3.3% 1,000万円以上5,000万円未満：2.75% 5,000万円以上：2.2%
	野村インド債券ファンド（毎月分配型）/（年2回決算型）	1,000万円未満：3.3% 1,000万円以上5,000万円未満：2.75% 5,000万円以上：2.2%
	【ネット専用】 グローバル・ソブリン・オープン（毎月決算型）	1億円未満：1.65% 1億円以上：1.1%
	【ネット専用】 DWSユーロ・ハイ・イールド債券ファンド（毎月分配型） Aコース（円ヘッジあり）/Bコース（円ヘッジなし）	1,000万円未満：2.75% 1,000万円以上5,000万円未満：2.2% 5,000万円以上：1.65%

購入手数料率一覧

カテゴリ	ファンド名	購入手数料率（税込）
海外リート	新光US-REITオープン 【愛称：ゼウス】	1,000万円未満：2.75%
		1,000万円以上5,000万円未満：2.2%
		5,000万円以上3億円未満：1.65%
		3億円以上：1.1%
	新光US-REITオープン（年1回決算型） 【愛称：ゼウスII（年1回決算型）】	1,000万円未満：2.75%
		1,000万円以上5,000万円未満：2.2%
		5,000万円以上：1.65%
【ネット専用】 OneWorld・リート・インカム・オープン（毎月決算コース） 【愛称：世界家主倶楽部】	1,000万円未満：2.75%	
	1,000万円以上1億円未満：2.2%	
1億円以上：1.65%		
【ネット専用】 ラザール・グローバルREITファンド（1年決算型）	なし	
その他の資産	ゴールド・ファンド（為替ヘッジなし）	5,000万円未満：2.2%
		5,000万円以上：なし
ラップ	のむラップ・ファンド（保守型）	1.1%
	のむラップ・ファンド（普通型）	1.1%
	のむラップ・ファンド（積極型）	1.1%
	のむラップ・ファンド（保守型） 年3%目標分配金受取型	1.1%
	のむラップ・ファンド（普通型） 年3%目標分配金受取型/年6%目標分配金受取型	1.1%
	のむラップ・ファンド（積極型） 年3%目標分配金受取型/年6%目標分配金受取型	1.1%
	フィデリティ・アクティブ・ラップファンド（スタンダード）	1.1%
	フィデリティ・アクティブ・ラップファンド（グロース）	1.1%
フィデリティ・アクティブ・ラップファンド（アグレッシブ）	1.1%	
つみたて投資枠	セゾン・グローバルバランスファンド	なし
	セゾン資産形成の達人ファンド	なし
	たわらノーロード 日経225	なし
	たわらノーロード 先進国株式	なし
	たわらノーロード バランス（8資産均等型）	なし
	日経平均高配当利回り株ファンド	なし
	ひふみプラス	なし
	キャピタル世界株式ファンド（DC年金つみたて専用）	なし
	野村インデックスファンド・米国株式配当貴族 【愛称：Funds-iフォーカス米国株式配当貴族】	なし
	のむラップ・ファンド（積極型）	なし
【ネット専用】 eMAXISlim 全世界株式（オール・カントリー） 【愛称：オルカン】	なし	
【ネット専用】 eMAXISlim 米国株式（S&P500）	なし	
あしぎんと投資専用サービス	（ラップ専用） SBI・米国株式	なし
	（ラップ専用） SBI・先進国株式	なし
	（ラップ専用） SBI・新興国株式	なし
	（ラップ専用） SBI・米国債券	なし
	（ラップ専用） SBI・米国ハイールド債券	なし
	（ラップ専用） SBI・新興国債券	なし
	（ラップ専用） SBI・米国不動産	なし
	（ラップ専用） SBI・ゴールド	なし

収益分配金に関するご留意事項

■投資信託の分配金は、預貯金の利息とは異なり、投資信託の純資産から支払われますので分配金が支払われると、その金額相当分、基準価額は下がります。なお、分配金の有無や金額は確定したものではありません。

投資信託で分配金が支払われるイメージ

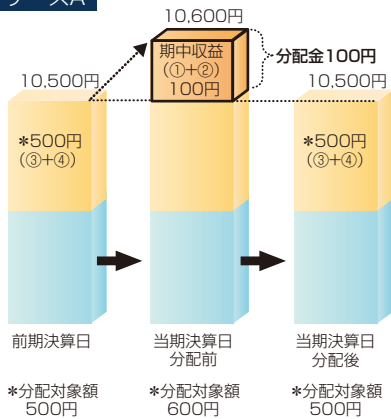


■分配金は、計算期間中に発生した収益（経費控除後の配当等収益および評価益を含む売買益）を超えて支払われる場合があります。その場合、当期決算日の基準価額は前期決算日と比べて下落することになります。また、分配金の水準は、必ずしも計算期間におけるファンドの収益率を示すものではありません。

分配金と基準価額の関係(イメージ)

計算期間中に発生した収益の中から支払われる場合

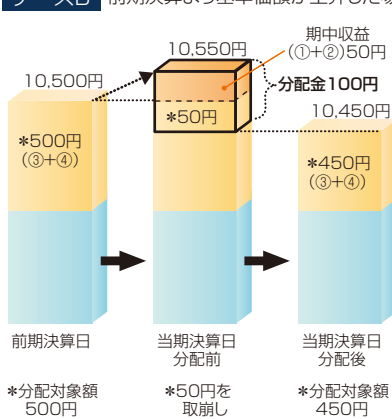
ケースA



計算期間中に発生した収益を超えて支払われる場合

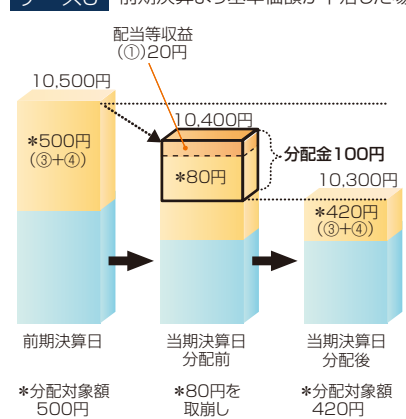
ケースB

前期末より基準価額が上昇した場合



ケースC

前期末より基準価額が下落した場合



分配金は、分配方針に基づき、以下の分配対象額から支払われます。

- ①配当等収益(経費控除後) ②有価証券売買益・評価益(経費控除後) ③分配準備積立金 ④収益調整金

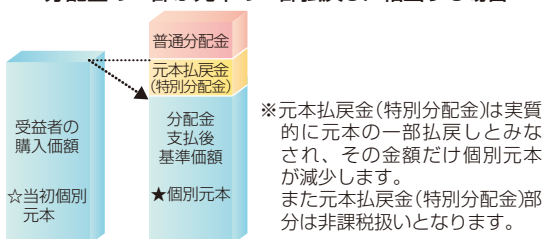
上図のそれぞれのケースにおいて、前期末から当期末まで保有した場合の損益を見ると、次の通りとなります。

ケースA	: 分配金受取額100円 + 当期末日と前期末日との基準価額の差	0円 = <u>100円</u>
ケースB	: 分配金受取額100円 + 当期末日と前期末日との基準価額の差	▲50円 = <u>50円</u>
ケースC	: 分配金受取額100円 + 当期末日と前期末日との基準価額の差	▲200円 = <u>▲100円</u>

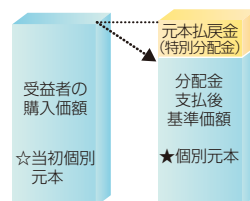
★A、B、Cのケースにおいては、分配金受取額はすべて同額ですが、基準価額の増減により、投資信託の損益状況はそれぞれ異なった結果となっています。このように、投資信託の収益については、分配金だけに注目するのではなく、「分配金の受取額」と「投資信託の基準価額の増減額」の合計額でご判断ください。

■受益者のファンドの購入価額によっては、分配金の一部ないしすべてが、実質的には元本の一部払戻しに相当する場合があります。

分配金の一部が元本の一部払戻しに相当する場合



分配金の全部が元本の一部払戻しに相当する場合

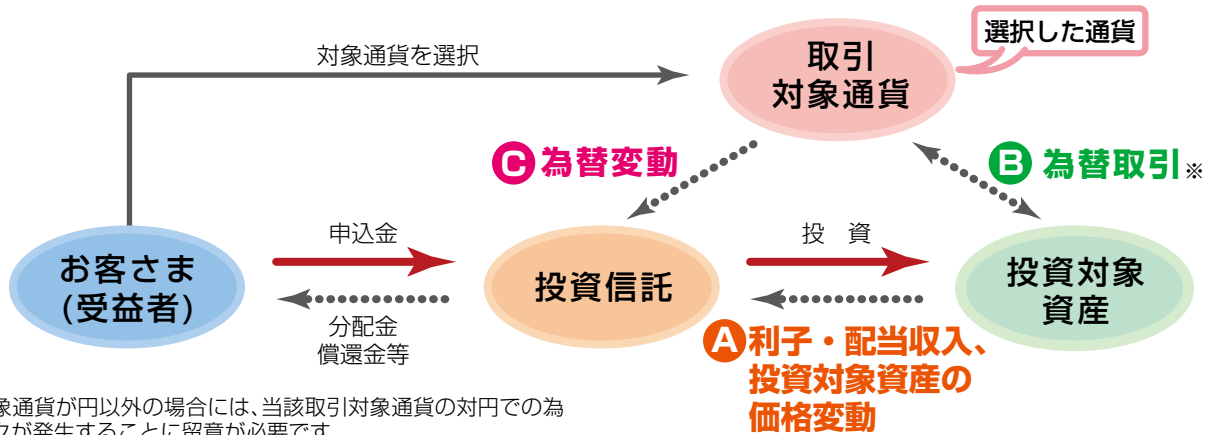


普通分配金 : 個別元本(受益者のファンドの購入価額)を上回る部分からの分配金です。

元本払戻金(特別分配金) : 個別元本を下回る部分からの分配金です。分配後の受益者の個別元本は、元本払戻金(特別分配金)の額だけ減少します。

通貨選択型投資信託の収益・損失のイメージ

通貨選択型の投資信託のイメージ図



■通貨選択型の投資信託は、株式や債券などといった投資対象資産に加えて、為替取引の対象となる円以外の通貨も選択することができるように設計された投資信託です。

■通貨選択型の投資信託の収益源としては、以下の3つの要素が挙げられます。これらの収益源に相応してリスクが内在していることに注意が必要です。

① 投資対象資産による収益（上図A部分）

- ・投資対象資産が値上がりした場合や利子・配当が支払われた場合は、基準価額の上昇要因となります。
- ・逆に、投資対象資産が値下がりした場合には、基準価額の下落要因となります。

② 為替取引によるプレミアム収益(金利差相当分の収益)（上図B部分）

- ・「選択した通貨」(コース)の短期金利が、投資信託の「投資対象資産の通貨」の短期金利よりも高い場合は、その金利差による「為替取引によるプレミアム(金利差相当分の収益)」が期待できます。
- ・逆に、「選択した通貨」(コース)の短期金利のほうが低い場合には、「為替取引によるコスト(金利差相当分の費用)」が生じます。
- ・なお、「選択した通貨」と「投資対象資産の通貨」が同一通貨の場合、為替取引によるプレミアム(金利差相当分の収益)や為替取引によるコスト(金利差相当分の費用)は発生しません。

③ 為替変動による収益（上図C部分）

- ・上図B部分とは異なり、上図C部分については為替取引を行っていないため、「選択した通貨」(円を除く。以下同じ)の円に対する為替変動の影響を受けることとなります。
- ・「選択した通貨」の対円レートが上昇(円安)した場合は、為替差益を得ることができます。
- ・逆に、「選択した通貨」の対円レートが下落(円高)した場合は、為替差損が発生します。

■これまで説明しました内容についてまとめますと、以下のようになります。

収益の源泉	=	利子・配当収入 投資対象資産の価格変動	+	為替取引による プレミアム/コスト	+	為替差益/為替差損
収益を得られるケース		<ul style="list-style-type: none"> ・投資対象資産の市況の好転(金利の低下等)* <p>投資対象資産(債券等)の価格の上昇</p>		<ul style="list-style-type: none"> ・取引対象通貨の短期金利が投資対象資産の通貨の短期金利を上回る <p>プレミアム(金利差相当分の収益)の発生</p>		<ul style="list-style-type: none"> ・取引対象通貨が対円で上昇(円安) <p>為替差益の発生</p>
損失やコストが発生するケース		<ul style="list-style-type: none"> ・投資対象資産の市況の悪化(金利の上昇、発行体の信用状況の悪化等)* <p>投資対象資産(債券等)の価格の下落</p>		<ul style="list-style-type: none"> ・取引対象通貨の短期金利が投資対象資産の通貨の短期金利を下回る <p>コスト(金利差相当分の費用)の発生</p>		<ul style="list-style-type: none"> ・取引対象通貨が対円で下落(円高) <p>為替差損の発生</p>

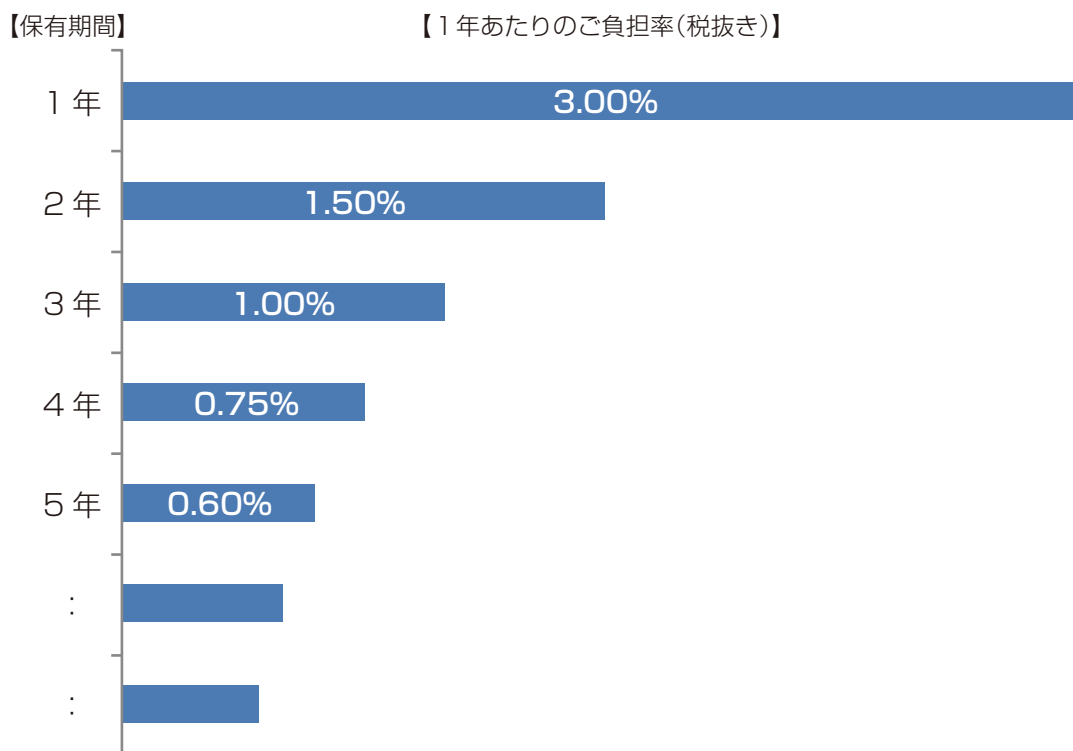
*投資対象資産の価格の上昇/下落の要因は、資産の種類(債券、株式、不動産等)により異なります。

※本書面に記載された文言等、ご不明な点がございましたら、お取引店までお問い合わせください。

販売手数料に関するご説明

■投資信託の販売手数料は購入時に負担いただくものですが、保有期間が長期に及ぶほど、1年あたりの負担率はしだいに減っていきます。

例えば、販売手数料が3%(税抜き)の場合



* 投資信託によっては、販売手数料を頂戴せず、解約時に保有期間に応じた解約手数料をお支払いいただく場合があります。その場合も、保有期間が長期に及ぶほど、1年あたりの負担率はしだいに減っていきます。

* 上記の図の手数料率や保有期間は例示です。

実際にお買付いただく投資信託の手数料率や残存期間については目論見書や補完書面でご確認ください。投資信託をご購入いただいた場合には、上記の販売手数料のほか、信託報酬やその他費用等をご負担いただけます。

また、投資信託の種類に応じて、信託財産留保額等をご負担いただく場合があります。

実際の手数料率等の詳細は目論見書又は目論見書補完書面でご確認ください。

※本書面に記載された文言等、ご不明な点がございましたら、お取引店までお問い合わせください。